

bigrap

Sistemas batientes para mesas, muebles
y ventanas


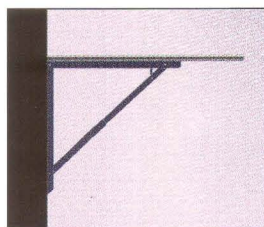


TL **TELESCO**[®]



Soluciones para todo tipo de mesas y muebles

Escuadras abatibles


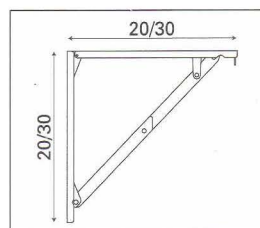


- Sistema que permite abatir las mesas 90° para conseguir mayor espacio disponible en ambientes de reducido tamaño y facilitar el paso en zonas estrechas.
- Productos de alta calidad, fabricados en acero cromado y con componentes altamente fiables que otorgan a la escuadra una rigidez y resistencia únicas en el mercado.
- Dispone de un gatillo de cierre de gran seguridad y facilidad de uso.
- Una amplia gama de escuadras con diferentes medidas y prestaciones permiten dar soluciones óptimas a todo tipo de mesas, muebles y necesidades de espacio.



37 CR Escuadra estándar


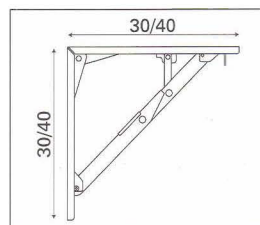
Para mesas de tamaño de hasta 45 cm de ancho y 170 kg. de peso (*).



cm

38 CR Escuadra extrafuerte


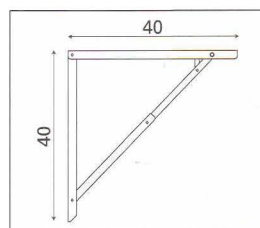
Para mesas de tamaño de hasta 60 cm de ancho y 550 kg. de peso (*).



cm

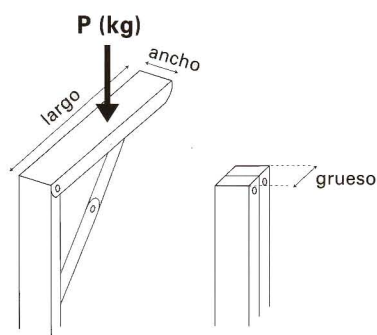
40 CR Escuadra superplana

Para mesas de tamaño de hasta 60 cm de ancho y 400 kg. de peso (*). Excelente integración en el mueble y poca separación con la pared (grueso 2 cm).



cm

(*): (par de escuadras)



P = Peso máximo recomendable aplicado en el centro de gravedad.

Referencias y medidas

Referencia	Características Mesa		Características Escuadra	
	Ancho máx.	Peso máx. (par de escuadras)	Largo	Ancho/Grueso
37 CR 20x20	30 cm	170 kg	20 cm	2,45 / 2,7 cm
37 CR 30x30	45 cm	120 kg	30 cm	2,45 / 2,7 cm
38 CR 30x30	45 cm	550 kg	30 cm	3,45 / 3,85 cm
38 CR 40x40	60 cm	500 kg	40 cm	3,45 / 3,85 cm
40 CR 40x40	60 cm	400 kg	40 cm	5 / 2,2 cm

Nota: Estos datos de resistencia vienen condicionados también por la correcta selección de tornillos y tacos para la instalación de las escuadras.